



MANUAL DO USUÁRIO



**LÂM
PADA
LED**

INTELIGENTE

SHLL100

Obrigado pela preferência!

Você acaba de adquirir um produto com a **garantia de qualidade ELG.**

Leve mais inteligência, economia e conforto para sua casa com o SHLL100.

Instalação, automação e dicas?
Só escanear o **QR CODE** abaixo:



1 Visão geral

A lâmpada SHLL100 é a sua melhor escolha para iluminação e decoração de ambientes internos, residenciais ou comerciais de pequeno e médio porte.

Aproveite suas diversas funções que preparamos pensando na sua melhor experiência!


2 Principais funções

- Dimerização completa;
- Controle e acionamento remoto;
- RGB: 16 milhões de possibilidades de cores;
- Branco quente e frio;
- Ajuste de intensidade;
- Integração e automação com demais dispositivos ELG CONNECT;
- Comando por voz: Alexa, Google Assistant e Siri;
- Ritmo circadiano: efeito acordar suave;
- Multiusuário;
- Agendamento e temporizador;
- Sincronização com música (aplicativo aberto e em primeiro plano);
- Conexão Wi-Fi e Bluetooth.

3 Compatibilidade

- Suporte para iOS 9.0 e Android 5.0 (ou superiores);
- Rede Wi-Fi de operação: 2.4 GHz.

4 Conheça seu produto

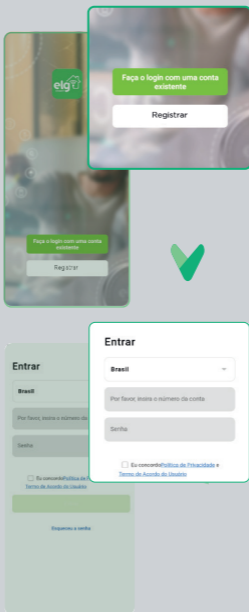


5 **Aplicativo**

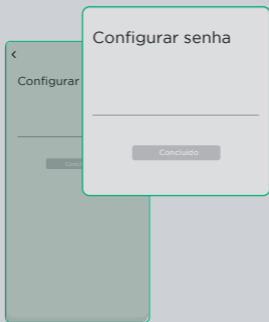
Baixe o aplicativo **ELG CONNECT** disponível gratuitamente nas plataformas iOS e Android ou leia o QR Code a baixo:



Inicie o aplicativo e faça seu registro através de um endereço de e-mail.



Você irá receber um código para verificação, insira-o no campo de autenticação. Após verificação, crie uma senha de 6 a 20 caracteres contendo letras e números:



Agora é só finalizar no botão “Concluído”.


Instale sua lâmpada em um bocal padrão E26/E27.

Entre no modo reset do dispositivo: ligue e desligue a lâmpada da energia por 3 vezes (intervalo de 2 segundos entre cada acionamento) e aguarde a lâmpada piscar rapidamente.

Em paralelo, clique no botão “+” no canto superior direito do aplicativo. Você irá identificar dois modos de pareamento: “Scan automático” e “Manual”.

7. 1. Pareamento (Recomendado)

Através do modo “Scan automático”, habilite todas as permissões solicitadas pelo aplicativo e aperte o botão “Começar scan”.



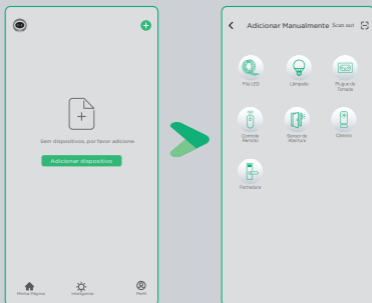
Clique em “adicionar” e aguarde o tempo de pareamento do SHLL100, automaticamente o produto estará na sua lista de dispositivos.

Caso não tenha conseguido adicionar seu dispositivo com sucesso, repita o procedimento. Se o erro persistir, você pode adicionar seu dispositivo pelo método manual.

Importante: certifique-se que esteja usando sinal Wi-Fi padrão 2.4 GHz no seu smartphone.

7.2. Pareamento através do modo “Manual”

Volte até a tela inicial do aplicativo, clique no “+”, selecione o modo “Manual” e selecione o ícone da lâmpada.



Com a lâmpada piscando rapidamente, repita o procedimento de ligar e desligar o interruptor do dispositivo por 3 vezes. A luz de indicação agora deverá estar piscando lentamente.

Selecione o campo adequado: “A luz pisca lentamente” e avance para o botão “Próximo”. Altere a opção de Wi-Fi e a configuração estará concluída.

Agora, sim, após configuração concluída, você também poderá renomear seu dispositivo.



Renomeie o dispositivo conforme o ambiente de aplicação, como, por exemplo: “Lâmpada da sala” ou “Lâmpada do escritório”, isso facilitará sua experiência de uso com os assistentes de voz.

8 Especificações técnicas

Tensão nominal	AC 100-240 V
Frequência de operação	50-60 Hz
Consumo de energia	10 W
Padrão Wi-Fi	802.11 b/g/n
Criptografia de dados	WPA/WPA2, WEP/TKPI/AES
Fluxo luminoso (Lúmens)	810 lm
Temperatura de funcionamento	20-50 °C
Velocidade de acionamento*	<0.5 s
Tipo de soquete	E26/E27
Sistema operacional	Suporte para iOS 9.0 e Android 5.0 (ou superiores)

*Pode sofrer variação conforme sua conexão de rede.

9 Especificações físicas

Peso: 60 g
Dimensões: 61x122x61 mm

• Limpeza

Desligue a alimentação ao limpar o dispositivo. Não utilize produtos de limpeza líquido ou em aerossol. Use somente um pano úmido para limpeza.

• Instalação

Evite instalar em locais onde haja umidade. Evite expor o equipamento a campos magnéticos.

• Manuseio

Não desmonte o produto e não toque os componentes internos. Não o deixe cair e não exponha a choques e vibrações. Em caso de defeito, não tente consertar este produto sozinho, abrindo ou removendo a carcaça.

- 1 Lâmpada LED inteligente;
- 1 Manual do usuário.

12 Registro de marca

As marcas acima mencionadas são registradas por seus respectivos fabricantes e utilizadas aqui com imagens para fins ilustrativos. Este material está sujeito a alterações. Google, Android, Google Play, Google Assistant e outras marcas são marcas registradas da Google LLC.

13 Certificado de garantia

1. CONDIÇÕES GERAIS DA GARANTIA.

1.1. A ELG Comércio garante o produto, de sua fabricação, contra qualquer defeito de material ou processo, desde que a, critério de seus técnicos autorizados, se constate defeito em condições normais de uso;

1.2. A reposição de peças defeituosas e execução dos serviços decorrentes desta garantia deverá ser prestada exclusivamente através da ELG Comércio ou empresa parceira, desde que expressamente autorizada por ela;

1.3. A garantia só terá validade mediante preenchimento e envio deste juntamente do produto com defeito, todos os acessórios que compõe o kit e respectiva nota fiscal de compra.

2. PRAZO DA GARANTIA.

2.1. Os produtos ELG Comércio possuem garantia contra defeito de fabricação de 24 meses (21 meses de garantia ELG + 03 meses garantia legal), a contar da data de compra do produto na revenda.

3. LIMITAÇÕES DA GARANTIA.

3.1. Decurso do prazo de validade previsto no item 2.1;

3.2. A garantia limita-se apenas ao produto, desde que todos os passos referentes às instruções de uso e instalação sejam seguidos;

3.3. As condições constantes neste termo de garantia são as únicas e exclusivas oferecidas ao cliente. Sob hipótese alguma, a ELG Comércio será responsável por quaisquer danos diretos ou indiretos, inclusive, transporte, lucros cessantes, especiais, incidentais ou consequenciais, seja com base em contrato, ato lícito, prejuízo ou outra norma legal.

4. EXCLUSÃO DE GARANTIA.

A garantia será automaticamente excluída caso:

- 4.1. Houver alterações no produto (quebrado, amassados, arranhões);
- 4.2. Não seja respeitado as especificações para o produto;
- 4.3. Apresente danos causados por falha na instalação, acidentes ou mau uso;
- 4.4. Uso em desacordo com a finalidade para qual o produto foi projetado;
- 4.5. Danos decorrentes do transporte ou embalagem inadequada, utilizados pelo cliente;
- 4.6. Danos causados por agentes naturais (maresia, chuva, enchente, entre outros);
- 4.7. Danos causados por produtos químicos (Benzina, Thinner, removedores, entre outros);
- 4.8. Utilização do produto em ambientes agressivos (umidade excessiva, acidez, corrosivos ou exposição excessiva ao calor);
- 4.9. Tentativa ou reparo de produto por terceiros.

5. COMO PROCEDER EM CASO DE ACIONAR A GARANTIA.

- 5.1. Envie um e-mail para o endereço suporte@elg.com.br relatando o problema apresentado. Acrescente o máximo de informações possíveis, fotos, vídeos e/ou descrições. A equipe técnica ELG Comércio irá analisar cada caso, e responderá ao e-mail o mais breve possível (Nota: Exceto aos finais de semana e feriados);
- 5.2. Caso seja necessário, a ELG Comércio poderá solicitar o envio do produto para análise. Este envio ocorrerá por conta do cliente;
- 5.3. Em caso de ser constatado defeito de **FABRICAÇÃO**, retornaremos a peça para o endereço do remetente em no máximo 08 (oito) dias úteis e em caso de defeitos não cobertos pela garantia,

entraremos em contato via e-mail, correio ou telefone, apresentando orçamento para conserto (dentro do mesmo prazo estabelecido acima) para aprovação, sendo que o cliente terá o prazo máximo de 30 (trinta) dias para a retirada do mesmo após o comunicado de conclusão dos reparos necessários não cobertos pela garantia. Não havendo a retirada neste prazo, a ELG Comércio poderá dar o destino que melhor convier ao produto, não cabendo ao Cliente qualquer tipo de indenização, reembolso ou qualquer outra modalidade de ressarcimento;

5.4. Se a troca ou conserto estiver coberto pela garantia, a devolução do seu produto será efetuada via CORREIO por conta da ELG Comércio.

ATENÇÃO (*) Campos de preenchimento obrigatório:

*Loja: _____

*Modelo: _____ *Data da compra: ____/____/____

*Nota Fiscal: _____

Imagens meramente ilustrativas. Produto sujeito a alterações. Este produto não apresenta risco à saúde. Manter fora do alcance de crianças. Produto com prazo de validade indeterminado.

Garantia ELG: 2 anos.



Este produto contém a placa CB2L, código de homologação Anatel 08207-21-11765.

Este equipamento não tem direito à proteção contra interferência prejudicial e não pode causar interferência em sistemas devidamente autorizados.

Este equipamento está homologado pela ANATEL conforme os procedimentos regulamentados pela Resolução. 242/2000 e atende aos requisitos técnicos aplicados. Para consultas, visite www.anatel.gov.br.



Mais produtos para
automatizar sua casa:



**FITA DE LED
3 METROS**
INTELIGENTE | SHFL200



CÂMERA 360
INTELIGENTE | SHCR600

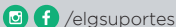
**FECHADURA
BIOMÉTRICA**
INTELIGENTE | SHFB700



E MUITO MAIS...



Nos acompanhe:



www.elg.com.br

SAC: suporte@elg.com.br
www.elg.com.br



ELG COMÉRCIO DE ELETRÔNICOS LTDA
CNPJ:37.287.780/0001-02
ATENDIMENTO AO CONSUMIDOR
suporte@elg.com.br / www.elg.com.br
IMPRESSO NA CHINA
Rev 02