

1.2. A reposição de peças defeituosas e execução dos serviços decorrentes desta garantia deverá ser prestada exclusivamente através da ELG ou empresa parceira desde que expressamente autorizada por ela.

1.3. A garantia só terá validade mediante preenchimento e envio deste juntamente do produto com defeito, todos os acessórios que compõe o produto e a respectiva nota fiscal de compra.

2. PRAZO DA GARANTIA.

2.1. Este produto possui garantia contra defeito de fabricação de 12 meses (03 meses de garantia legal + 9 meses de garantia ELG), a contar da data de compra do produto na revenda.

3. LIMITAÇÕES DA GARANTIA.

3.1. Decurso do prazo de validade previsto no item 2.1;

3.2. A garantia limita-se apenas ao produto, desde que todos os passos referentes às instruções de uso e instalação sejam seguidos.

3.3. As condições constantes neste termo de garantia são as únicas e exclusivas oferecidas ao cliente. Sob hipótese alguma a ELG Pedestais será responsável por quaisquer danos diretos ou indiretos, inclusive, transporte, lucros cessantes, especiais, incidentais ou consequenciais, seja com base em contrato, ato lícito, prejuízo ou outra norma legal.

4. EXCLUSÃO DE GARANTIA.

A garantia será automaticamente excluída caso:

4.1. Houver alterações no produto (furos, amassados, arranhões).

4.2. Apresente danos causados por falha na instalação, acidentes ou mau uso.

4.3. Uso em desacordo com a finalidade para qual o produto foi projetado.

4.4. Danos decorrentes do transporte ou embalagem inadequada, utilizados pelo cliente.

4.5. Danos causados por agentes naturais (maresia, chuva, enchente, entre outros).

4.6. Danos causados por produtos químicos (Benzina, Thinner, removedores, entre outros).

4.7. Tentativa ou reparo de produto por terceiros.

4.8. Apresentação de rasuras ou modificações neste certificado.

5. COMO PROCEDER EM CASO DE ACIONAR A GARANTIA.

5.1. Envie um e-mail para o endereço eletrônico suporte@elg.com.br relatando o problema apresentado. Acrescente o máximo de informações possíveis, fotos, ilustrações e/ou descrições. A equipe técnica ELG irá analisar cada caso e responderá ao e-mail em no máximo 72 horas (este prazo não leva em consideração finais de semana e feriados).

5.2. Caso seja necessário, a ELG poderá solicitar o envio do produto para análise. Este envio ocorrerá por conta do cliente.

5.3. Em caso de ser constatado defeito de FABRICAÇÃO, retornaremos a peça para o endereço do remetente em no máximo 08 (oito) dias úteis e em caso de defeitos não cobertos pela garantia, entraremos em contato via e-mail, correio ou telefone, apresentando orçamento para conserto (dentro do mesmo prazo estabelecido acima) para aprovação, sendo que o cliente terá o prazo máximo de 30 (trinta) dias para a retirada do mesmo após o comunicado de conclusão dos reparos necessários não cobertos pela garantia. Não havendo a retirada neste prazo, a ELG poderá dar o destino que melhor convier ao produto, não cabendo ao Cliente qualquer tipo de indenização, reembolso ou qualquer outra modalidade de ressarcimento.

5.4. Se a troca ou conserto estiver coberto pela garantia, a devolução do seu produto será efetuada via CORREIO por conta da ELG Pedestais.

RECOMENDAÇÕES: Leia atentamente o manual de instalação. A ELG Pedestais não se responsabiliza pela incorreta instalação dos seus produtos, bem como danos causados por este mesmo motivo ao produto ou à superfície de instalação. Não deve ser efetuado nenhum tipo de alteração ao produto.

ATENÇÃO (*) Campos de preenchimento obrigatório.

* LOJA: _____

* MODELO: _____

* DATA DA COMPRA: _____

* NOTA FISCAL Nº: _____



GUIA DO USUÁRIO HEADSET BLUETOOTH SEM FIO

EPB-MS1NB
Azul / Verde

EPB-MS1RD
Preto / Vermelho

EPB-MS1SL
Branco / Cinza

www.elg.com.br
Chat online e Suporte técnico:
www.elg.com.br/atendimento
E-mail para Suporte técnico:
suporte@elg.com.br

1. PRINCIPAIS CARACTERÍSTICAS:

- Total liberdade para suas horas de entretenimento e fitness.
- Headphone com microfone compatível com smartphones, tablets e notebooks.
- Livre-se dos fios e tenha muito mais liberdade e conforto.
- Ouça músicas e atenda chamadas com toda comodidade
- Botão exclusivo para atender e encerrar chamadas.
- Entrada auxiliar para conexão de dispositivos externos via cabo de áudio com conector de 3,5mm.
- Nunca desliga: Quando a bateria acaba você pode conectar um dispositivo de áudio externo via cabo e continuar ouvindo suas músicas.
- Leve e super confortável.
- Excelente para prática esportiva.
- Bateria interna recarregável para até 4 horas de reprodução.
- Funciona a uma distância de até 10 metros do dispositivo de áudio.
- Entrada para cartão de memória micro SD, que transforma seu Headphone em um MP3 player portátil.


2. COMPATIBILIDADE:

Smartphones, MP3 players, MP4 players, Notebooks/PCs e demais dispositivos com transmissão de áudio via Bluetooth ou saída de áudio auxiliar 3,5mm.


3. CARACTERÍSTICAS TÉCNICAS:

Versão Bluetooth: 4.2
 Sensibilidade: 104 ± 3dB
 Impedância: 32Ω ± 15%
 Tempo de Operação: Até 4 horas.
 Corrente de Operação: 45mA
 Duração da carga em standby: 300 horas
 Tempo de carregamento da bateria: 4 horas
 Distância de Operação: Até 10 metros
 Controles: Atendimento/Encerramento de chamadas, Play/Pause, Avançar/Retroceder, Aumentar/Reduzir Volume.

4. OPERAÇÃO:

Ligar/Desligar: Pressione e segure o botão  para ligar. Pressione e segure para desligar.

Pareamento Bluetooth: Para conectar seu smartphone, MP3 Player, tablet ou computador siga os próximos passos:



Com o headphone desligado, pressione e segure o botão . Você verá que as luzes azul e vermelha estarão piscando alternadamente isto significa que o headphone está no modo de conexão e pronto para o pareamento. No seu smartphone/dispositivo Bluetooth habilite o modo Bluetooth. Seu smartphone/dispositivo Bluetooth irá encontrar "EPB-MS1". Clique para conectar. O headphone irá conectar com o seu dispositivo e estará pronto para uso.



Atendimento de Chamadas: Pressione o botão  para atender quando receber uma chamada no seu smartphone.

Fazendo chamadas: Se o headphone estiver pareado com o seu celular, basta efetuar a ligação pelo aparelho e falar e ouvir pelo fone.

Finalizando Chamadas: Uma chamada pode ser finalizada pressione o botão .

Rediscagem: O headphone irá ligar automaticamente para o último número chamado quando o botão  for pressionado duas vezes simultaneamente.

Controle de Volume: Enquanto estiver ouvindo músicas ou durante uma ligação, pressione o botão  para diminuir o volume o pressione e segure o botão  para aumentar o volume.

Avançar/Retroceder Faixas: Pressione e solte o botão  para avançar para a próxima música. Pressione e solte o botão  para retroceder para a faixa anterior.

Função MP3 Player (Cartão de Memória): O seu Headphone Bluetooth EPB-MS1 pode se transformar em um MP3 player e reproduzir músicas sem a necessidade de um smartphone conectado. Essa função é muito conveniente para usuários que querem ouvir suas músicas longe de seus smartphones, como realizar uma atividade física ao ar livre.

Para utilizar esta função você precisará de um cartão de memória Micro SD com arquivos de música MP3 armazenados.

Por favor, siga os passos abaixo:

1- Insira um cartão de memória Micro SD com arquivos tipo MP3 na entrada apropriada do Headphone.
 2- Insira o cartão até o final, se precisar de ajuda use uma ponta de caneta ou lápis, até ouvir um "click".

3- Ligue o headphone e as músicas começarão a ser reproduzidas automaticamente.

Nota 1: O EPB-MS1 é compatível com cartões de memória Micro SD de até 32Gb.

Nota 2: As músicas são reproduzidas na mesma ordem em que foram gravadas no cartão.

Nota 3: O EPB-MS1 não possui navegação por pastas. Caso suas músicas MP3 estejam organizadas em pastas no cartão, primeiramente será executado todo o conteúdo da primeira pasta até passar para a segunda pasta, e assim sucessivamente.

Para aumentar volume aumentar ou reduzir o volume e avançar ou retroceder faixas, por favor, use os mesmos comandos utilizados no modo Bluetooth.

Função AUX (Auxiliar): O Headphone EPB-MS1 da ELG possui entrada auxiliar que permite a conexão de dispositivos através de um cabo de áudio com conectores P3 (3,5mm). Simplesmente conecte o cabo de áudio no headphone e a outra extremidade em um player (smartphone, MP3 player, tablet etc.) e comece a reproduzir músicas e ouvir através do headphone. Esta função é muito útil pois funciona sem a necessidade de ligar o produto e, portanto, não consome bateria. Se a bateria do produto acaba em um local onde você não possa recarregar, você pode continuar a ouvir suas músicas através do cabo.

LED Indicadores: O Headphone EPB-MS1 possui LEDs que indicam funções, conforme abaixo:

Carregando a bateria: LED vermelho aceso.

Modo Standby: LED azul piscando.

Bluetooth aguardando pareamento: LEDs vermelho e azul piscando.

Reproduzindo músicas ou realizando uma chamada: LED azul piscando lentamente.

Informações de Segurança: Por favor, leia as informações a seguir antes de utilizar o produto. Guarde este manual para possíveis referências.

Uso em Áreas Não Aprovadas: Para prevenir interferências eletrônicas, desligue o headphone em áreas onde haja comunicação de proibição de uso de equipamentos eletrônicos.

Uso em aviões: Este produto não deve ser utilizado em aviões sob risco de interferências nos sistemas de comunicação da aeronave. Algumas companhias aéreas permitem o uso de fones Bluetooth durante o voo, mas nunca durante o pouso e a decolagem. Por favor, antes de utilizar este produto em um avião pergunte a um comissário de bordo sobre as normas para utilização de fones Bluetooth na respectiva companhia.

Uso Próximo a Equipamentos Médicos: Não utilize este produto próximo a equipamentos/instrumentos médicos sem autorização expressa da equipe médica. Este produto pode causar interferências neste tipo de equipamento ocasionando erros de leitura. Se você é usuário de marca passo, por favor, consulte o fabricante do aparelho ou seu médico antes de utilizar o produto para se certificar que o seu marca-passo não sofre interferências eletrônicas.
 ra análise. Este envio ocorrerá por conta do cliente.

TERMO DE GARANTIA ELG

1. CONDIÇÕES GERAIS DA GARANTIA.

1.1. A ELG garante o produto, de sua fabricação constante da nota fiscal em anexo, contra qualquer defeito de material ou processo de fabricação, desde que a critério de seus técnicos autorizados, se constatare defeito em condições normais de uso.