

o problema apresentado. Acrescente o máximo de informações possíveis, fotos, vídeos, e/ou descrições. A equipe técnica ELG Pedestais irá analisar cada caso e responderá ao e-mail o mais breve possível (Nota: O atendimento ocorre apenas em dias úteis e não é realizado aos finais de semana e feriados).

5.2. Caso seja necessário, a ELG poderá solicitar o envio do produto para análise. Este envio ocorrerá por conta do cliente.

5.3. Em caso de ser constatado defeito de FABRICAÇÃO, retornaremos a peça para o endereço do remetente em no máximo 08 (oito) dias úteis e em caso de defeitos não cobertos pela garantia, entraremos em contato via e-mail, correio ou telefone, apresentando orçamento para conserto (dentro do mesmo prazo estabelecido acima) para aprovação, sendo que o cliente terá o prazo máximo de 30 (trinta) dias para a retirada do mesmo após o comunicado de conclusão dos reparos necessários não cobertos pela garantia. Não havendo a retirada neste prazo, a ELG poderá dar o destino que melhor convier ao produto, não cabendo ao Cliente qualquer tipo de indenização, reembolso ou qualquer outra modalidade de ressarcimento.

5.4. Se a troca ou conserto estiver coberto pela garantia, a devolução do seu produto será efetuada via CORREIO por conta da ELG Pedestais.

RECOMENDAÇÕES: Leia atentamente o manual de instalação. A ELG Pedestais não se responsabiliza pela incorreta instalação dos seus produtos, bem como danos causados por este mesmo motivo ao produto ou à superfície de instalação. Não deve ser efetuado nenhum tipo de alteração ao produto.

ATENÇÃO (*) Campos de preenchimento obrigatório.

*LOJA:

* MODELO:

* DATA DA COMPRA:

* NOTA FISCAL N°:

TECLADO GAMER

TEAM SEAL
TECLADO MECÂNICO

elg
EXTREME
LIFE GAMING

MANUAL DO USUÁRIO

A ELG agradece sua escolha pelo Teclado Gamer Mecânico Team Seal. Tenha certeza de ter adquirido um produto de alta qualidade, desenvolvido dentro das mais modernas tecnologias disponíveis atualmente. Este é um produto de alta performance e de classe mundial para campeonatos. Indicado para jogadores avançados, entrega tudo o que você precisa para atuar de forma segura e com alta precisão em suas partidas. Desenvolvido com materiais de classe militar é um produto robusto e que garante máxima durabilidade.

1. CONHECENDO O PRODUTO



2. ESPECIFICAÇÕES

- Switches mecânicos Outemu Red para máxima velocidade e precisão.
- Altíssima velocidade de movimentação e reação.
- Repostas imediatas.
- Iluminação backlight
- 100% Anti-Ghosting, N-Keys.
- 104 teclas de alta sensibilidade e respostas precisas.
- Durabilidade das teclas de 80 milhões de toques.
- Curso de acionamento das teclas de 2mm.
- Curso total das teclas de 4mm.
- Tempo de resposta de 5ms
- Força de acionamento das teclas de 45g.
- Desenvolvido para hardcore gamers.
- Cabo de 1,5m. Interface USB 2.0.

80 MILHÕES DE TOQUES
OUTEMU RED
MECHANICAL SWITCH
PARA MÁXIMA VELOCIDADE E PRECISÃO

3. INSTALAÇÃO

- 1) Com o computador ligado, conecte o teclado na porta USB do computador.
- 2) Reinicie o computador. Os drivers do teclado serão instalados automaticamente.
- 3) O computador avisará que o novo dispositivo foi instalado com sucesso.
- 4) Comece a utilizar o seu **Teclado Gamer TEAM SEAL**.

NOTAS

Para aproveitar o máximo da velocidade e tempo de resposta, sugerimos utilizar uma porta USB 2.0 ou superior.
A iluminação LED acenderá quando você conectar o teclado na porta USB.

4. CONTEÚDO DA EMBALAGEM

- 1) 01 Teclado Gamer TEAM SEAL
- 2) 01 Manual do Usuário

5. REQUERIMENTO DO SISTEMA

- 1) Sistema Operacional: Windows XP/XP 64/Vista/Vista 64/Win7/Win 7 64/Win8/Win8 64/Win10/Win 10 64
- 2) Interface: USB 2.0

6. INSTRUÇÕES DE OPERAÇÃO






1) *Tecnologia Full Anti-Ghost*

O **Teclado Gamer TEAM SEAL** possui teclas 100% anti-ghosting e permite que várias teclas sejam pressionadas simultaneamente sem nenhum tipo de falha ou conflito. Esta característica é muito importante para jogos que exigem comandos constantes com combinação de teclas.

2) *Atalhos para Office e Multimídia*



Você pode acessar atalhos office e multimídia através da tecla "Função", FN. Para tanto você precisa pressionar o botão "Função" simultaneamente com outra tecla para que o comando seja realizado, conforme abaixo.

- | | |
|---|---|
|  Abre o Meu Computador |  Abre o Media Player |
|  Abre a Calculadora |  Faixa anterior |
|  Busca |  Próxima faixa |

- | | |
|--|--|
|  Play/Pause |  Reduz o volume |
|  Stop |  Aumenta o volume |
|  Mute | |

7. CONFIGURAÇÃO DA ILUMINAÇÃO

Pressione o botão "Scroll" para ativar a iluminação.

- | | |
|---|--|
|  Aumenta/Diminui o brilho | |
|  Altera a velocidade do efeito de iluminação | |

9. NOTAS

- 1) Você pode ajustar o ângulo de inclinação do teclado abrindo ou fechando os suportes localizados na parte inferior do produto.
- 2) Evite o contato com líquidos. Caso ocorra um acidente como a queda de água sobre o teclado, desconecte imediatamente do computador, estenda uma toalha sobre uma mesa ou superfície similar, apoie o teclado sobre a toalha com a superfície das teclas voltadas para baixo. Aguarde aproximadamente de 8h à 12h e volte a ligar o teclado no computador.
- 3) Limpe o teclado regularmente. Sujeira acumulada pode dar uma sensação de perda de sensibilidade durante o acionamento das teclas.

ATENÇÃO:

O produto pode sofrer alterações em seu design ou características técnicas sem prévio aviso.



TERMO DE GARANTIA ELG

1. CONDIÇÕES GERAIS DA GARANTIA.

- 1.1. A ELG garante o produto, de sua fabricação constante da nota fiscal em anexo, contra qualquer defeito de material ou processo de fabricação, desde que a critério de seus técnicos autorizados, se constata defeito em condições normais de uso.
- 1.2. A reposição de peças defeituosas e execução dos serviços decorrentes desta garantia deverá ser prestada exclusivamente através da ELG ou empresa parceira desde que expressamente autorizada por ela.
- 1.3. A garantia só terá validade mediante preenchimento e envio deste juntamente do produto com defeito, todos os acessórios que compõe o produto e a respectiva nota fiscal de compra.

2. PRAZO DA GARANTIA.

- 2.1. Este produto possui garantia contra defeito de fabricação de 24 meses (03 meses de garantia legal + 21 meses de garantia ELG), a contar da data de compra do produto na revenda.

3. LIMITAÇÕES DA GARANTIA.

- 3.1. Decurso do prazo de validade previsto no item 2.1;
- 3.2. A garantia limita-se apenas ao produto, desde que todos os passos referentes às instruções de uso e instalação sejam seguidos.
- 3.3. As condições constantes neste termo de garantia são as únicas e exclusivas oferecidas ao cliente. Sob hipótese alguma a ELG Pedestais será responsável por quaisquer danos diretos ou indiretos, inclusive, transporte, lucros cessantes, especiais, incidentais ou consequenciais, seja com base em contrato, ato lícito, prejuízo ou outra norma legal.

4. EXCLUSÃO DE GARANTIA.

- A garantia será automaticamente excluída caso:
- 4.1. Houver alterações no produto (furos, amassados, arranhões).
 - 4.2. Apresente danos causados por falha na instalação, acidentes ou mau uso.
 - 4.3. Uso em desacordo com a finalidade para qual o produto foi projetado.
 - 4.4. Danos decorrentes do transporte ou embalagem inadequada, utilizados pelo cliente.
 - 4.5. Danos causados por agentes naturais (maresia, chuva, enchente, entre outros).
 - 4.6. Danos causados por produtos químicos (Benzina, Thinner, removedores, entre outros).
 - 4.7. Utilização do produto em ambientes agressivos (umidade excessiva, acidez, corrosivos ou exposição excessiva ao calor).
 - 4.8. Tentativa ou reparo de produto por terceiros.
 - 4.9. Apresentação de rasuras ou modificações neste certificado.

5. COMO PROCEDER EM CASO DE ACIONAR A GARANTIA.

- 5.1. Envie um e-mail para o endereço eletrônico suporte@elg.com.br relatando