

CERTIFICADO DE GARANTIA

1. CONDIÇÕES GERAIS DA GARANTIA.

- 1.1. A ELG Pedestais garante o produto, de sua fabricação constante da nota fiscal em anexo, contra qualquer defeito de material ou processo de fabricação, desde que a critério de seus técnicos autorizados, se constatar defeito em condições normais de uso.
- 1.2. A reposição de peças defeituosas e execução dos serviços decorrentes desta garantia deverá ser prestada exclusivamente através da ELG Pedestais ou empresa parceira desde que expressamente autorizada por ela.
- 1.3. A garantia só terá validade mediante preenchimento e envio deste juntamente do produto com defeito, todos os acessórios que compõe o kit e respectiva nota fiscal de compra.

2. PRAZO DA GARANTIA.

- 2.1. Os produtos ELG Pedestais possuem garantia contra defeito de fabricação de 12 meses (09 meses de garantia ELG + 03 meses garantia legal), a contar da data de compra do produto na revenda.

3. LIMITAÇÕES DA GARANTIA.

- 3.1. Decurso do prazo de validade previsto no item 2.1;
- 3.2. A garantia limita-se apenas ao produto, desde que todos os passos referentes às instruções de uso e instalação sejam seguidos.
- 3.3. As condições constantes neste termo de garantia são as únicas e exclusivas oferecidas ao cliente. Sob hipótese alguma a ELG Pedestais será responsável por quaisquer danos diretos ou indiretos, inclusive, transporte, lucros cessantes, especiais, incidentais ou consequenciais, seja com base em contrato, ato lícito, prejuízo ou outra norma legal.

4. EXCLUSÃO DE GARANTIA.

A garantia será automaticamente excluída caso:

- 4.1. Houver alterações no produto (furos, amassados, arranhões).
- 4.2. Não seja respeitado o limite de carga estabelecido para o produto.
- 4.3. Apresente danos causados por falha na instalação, acidentes ou mau uso.
- 4.4. Uso em desacordo com a finalidade para qual o produto foi projetado.
- 4.5. Danos decorrentes do transporte ou embalagem inadequada, utilizados pelo cliente.
- 4.6. Danos causados por agentes naturais (maresia, chuva, enchente, entre outros).
- 4.7. Danos causados por produtos químicos (Benzina, Thinner, Removedores, entre outros).
- 4.8. Utilização do produto em ambientes agressivos (umidade excessiva, acidez, corrosivos ou exposição excessiva ao calor).
- 4.9. Tentativa ou reparo de produto por terceiros.
- 4.10. Apresentação de rasuras ou modificações neste certificado.

5. COMO PROCEDER EM CASO DE AÇIONAR A GARANTIA.

- 5.1. Envie um e-mail para o endereço suporte@elg.com.br relatando o problema apresentado. Acrescente o máximo de informações possíveis, fotos, vídeos, e/ou descrições. A equipe técnica ELG Pedestais irá analisar cada caso e responderá ao e-mail o mais breve possível (Nota: O atendimento ocorre apenas em dias úteis e não é realizado aos finais de semana e feriados).
- 5.2. Caso seja necessário, a ELG Pedestais poderá solicitar o envio do produto para análise. Este envio ocorrerá por conta do cliente.
- 5.3. Em caso de ser constatado defeito de FABRICAÇÃO, retornaremos a peça para o endereço do remetente em no máximo 08 (oito) dias úteis e em caso de defeitos não cobertos pela garantia, entraremos em contato via e-mail, correio ou telefone, apresentando orçamento para conserto (dentro do mesmo prazo estabelecido acima) para aprovação, sendo que o cliente terá o prazo máximo de 30 (trinta) dias para a retirada do mesmo após o comunicado de conclusão dos reparos necessários não cobertos pela garantia. Não havendo a retirada neste prazo, a ELG Pedestais poderá dar o destino que melhor convier ao produto, não cabendo ao Cliente qualquer tipo de indenização, reembolso ou qualquer outra modalidade de ressarcimento.
- 5.4. Se a troca ou conserto estiver coberto pela garantia, a devolução do seu produto será efetuada via CORREIO por conta da ELG Pedestais.

RECOMENDAÇÕES: Antes de instalar os produtos ELG, verifique se a superfície onde será feita a instalação apresenta resistência suficiente para sustentar o peso do produto e do aparelho a ser instalado. Leia atentamente o manual de instalação. A ELG Pedestais não se responsabiliza pela incorreta instalação dos seus produtos, bem como danos causados por este mesmo motivo ao produto ou à superfície de instalação. Recomendamos que a instalação seja efetuada por profissionais treinados. Não deve ser efetuado nenhum tipo de alteração ao produto (furo, corte, dobra ou outras). **ATENÇÃO** (*) Campos de preenchimento obrigatório

*LOJA: _____ *MODELO: _____

*DATA DA COMPRA: _____ *NOTA FISCAL N°: _____

Imagens meramente ilustrativas. Produto sujeito a alterações sem aviso prévio. Este produto não apresenta risco à saúde. Manter fora do alcance de crianças. Produto com prazo de validade indeterminado. Garantia ELG: 1 ano.


Modelo C180 - Jun/2021-Rev01

www.elg.com.br
SAC: suporte@elg.com.br



ERGOVIDA

MESA DE ATIVIDADES



CARGA MÁXIMA
Mesa: 15kg
Cadeira: 20kg

INSTRUÇÃO DE MONTAGEM



Modelo: **C180**

CINZA

VERIFIQUE SE OS ACESSÓRIOS ESTÃO COMPLETOS ANTES DA INSTALAÇÃO!

ACESSÓRIOS MESA:



1 pç - Base inferior da mesa



1 pç - Tampo da mesa



2 pçs - Lateral da mesa

ACESSÓRIOS CADEIRA:



1 pç - Encosto da cadeira



1 pç - Assento da cadeira



2 pçs - Lateral da cadeira

ACESSÓRIOS PARA MONTAGEM:



4 pçs - Porcas sextavada (A)



10 pçs - Porcas fenda (B)

Características da sua mesa de atividades ERGOVIDA



CRIANÇAS
DE 1 a 6 ANOS



Porta objetos na mesa e na base inferior



Tampo vira lousa



Tampo da mesa magnética



Fácil limpeza



Base dos pés com silicone antiderrapante



Acompanha apagador e canetões

ATENÇÃO!

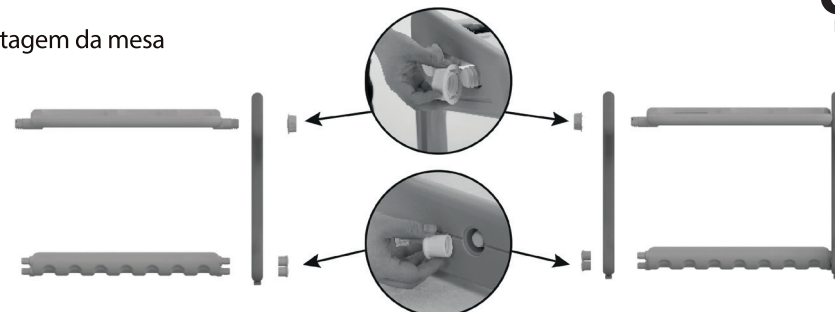
1. Leia atentamente todas as instruções antes de iniciar a montagem.
2. Se houver dúvidas quanto aos processos de montagem, contate um profissional ou o Suporte Técnico ELG.
3. Este produto é destinado apenas para uso interno e criança respeitando as cargas máximas de peso.
4. Este produto deve ser colocado em terreno plano.
5. Caso água, óleo ou outros líquidos caírem sobre a mesa, limpe o mais breve possível com um pano limpo.
6. Verifique regularmente e reaperte a estrutura, caso necessário.
7. Não há necessidade de apertar os parafusos com força.

O kit de montagem contém peças de pequeno porte. Manter longe do alcance de crianças.

PASSOS PARA MONTAGEM:



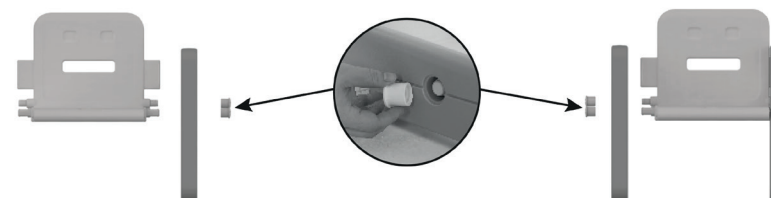
• Montagem da mesa



1. Insira o tampo da mesa e a base inferior no painel lateral e coloque 2 porcas (B) na parte superior e 3 porcas (B) na parte inferior.

2. Monte o outro lado painel lateral e coloque 2 porcas (B) na parte superior e 3 porcas (B) na parte inferior. Não há necessidade de apertar com força, somente para que fique bem firme.

• Montagem da cadeira



3. Insira o encosto painel lateral e coloque 2 porcas (B).

4. Monte o outro painel lateral e coloque 2 porcas (B). Não há necessidade de apertar com força, somente para que fique bem firme.

CARACTERÍSTICAS:

- Mesa magnética que vira lousa;
- Acompanha apagador e canetões (não tóxicos);
- Super leve e prática;
- Pés com base de silicone antiderrapante;
- Superfície da mesa fácil de limpar;
- Porta-objetos para lápis, canetas e apagador;
- Base inferior com porta objetos com divisória.

DADOS TÉCNICOS:

- Material - Polipropileno - ABS;
- Dimensão da mesa: 530x480mm;
- Altura da cadeira: 520mm;
- Largura da cadeira: 397mm;
- Comprimento da cadeira: 389mm;
- Capacidade de carga da mesa: 15kg;
- Capacidade de carga da cadeira: 20kg;
- Peso: 5,5kg.

AO FINAL DA MONTAGEM,
A MESA E A CADEIRA DEVEM FICAR
CONFORME IMAGEM ABAIXO.



Caso tenha alguma dúvida sobre o produto ou montagem, entre em contato com o Suporte Técnico - SAC: suporte@elg.com.br / 47 3467-4299.

